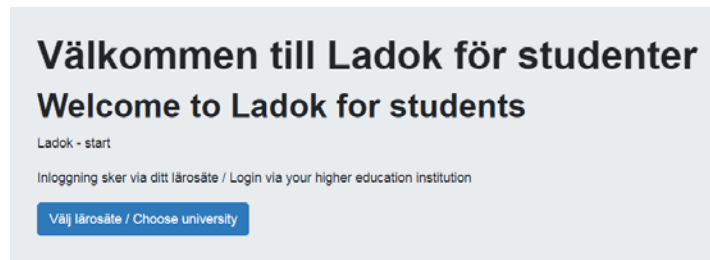


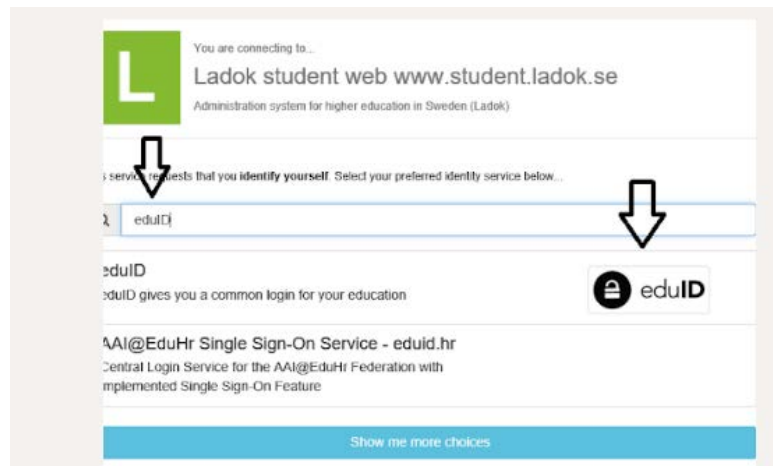
2) LOGGA IN I LADOK med din eduID

I Ladok registreras kurser och betyg. Läs följande instruktion innan du går in på länken längst ner.

a) Du kommer först till denna sida där du klickar på "Välj lärosäte".



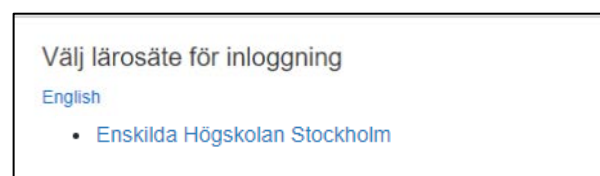
b) På nästa sida ska du leta fram "eduID" (inte lärosätet). Om eduID inte syns i listan skriver du in det själv i fältet för att söka fram. Klicka på eduID.



c) Logga in på ditt eduID-konto genom att skriva in dina eduID-uppgifter:



d) Nu först är det dags att välja lärosäte, klicka på **Enskilda Högskolan Stockholm**. Beroende på var du har registreringar och resultat så kan din lista innehålla fler namn på högskolor.



Nu är du förhoppningsvis inne i Ladok och kan se dina uppgifter. Om du inte kommer vidare, utan istället får meddelandet "Din identitetsutfärdare skickade ingen identitet, vi vet därför inte vem du är" - gå vidare till [denna sida](#), för att läsa om hur du löser problemet.

[Inloggning Ladok](#)