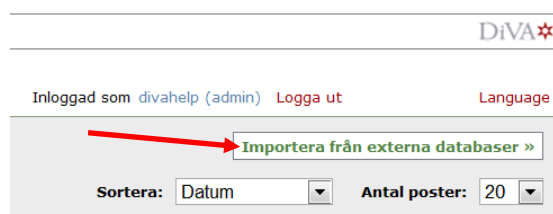


Importera referenser till DiVA

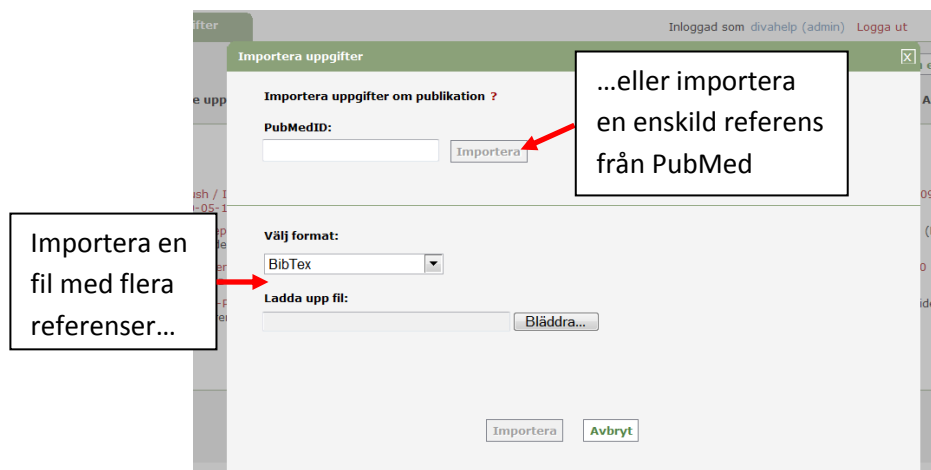
Du kan importera referenser från många olika databaser och referenshanteringsprogram till DiVA. Följande referensformat kan användas: PubMed XML, ISI, EndNote XML, Endnote Referer Format, MODS v.3, BibTex, BibLatex och RIS.

Gör så här

1. Sök referenserna i en databas (t.ex. PubMed, Web of Science, Scopus, Libris) eller ett referenshanteringsprogram (t.ex. EndNote) och spara dem som en fil på din dator.
→ Se instruktioner nedan i avsnittet *Olika alternativ för att importera*
2. Logga in i DiVA <http://ths.diva-portal.org/login> med ditt SWAMID (din epostadress) och välj *Importera uppgifter om publikation*.
3. Klicka på knappen *Importera från externa databaser*.



4. Välj format, ladda upp och importera din sparade fil med referenser. Från PubMed kan du också importera en enskild referens genom att ange ett PubMedID (PMID).



Den eller de referenser som du har importerat visas under *Lista importerade uppgifter*.

Uppsala universitetsbibliotek | DiVA Helpdesk | DiVA Sök | Hjälp DiVA

Importerera uppgifter Inloggad som divahelp (admin) Logga ut Språk

← Tillbaka Importerera från externa databaser >

Lista importerade uppgifter: ? Sortera: Datum Antal poster: 20

1 - 3 av 3

Korsgren, Olle / Improving islet transplantation: a road map for a widespread application for the cure of persons with type I diabetes / 2009 / Artikel i tidskrift / 2010-04-28	x
Nyblom, K / Apoptotic, Regenerative, And Immune-Related Signaling in Human Islets from Type 2 Diabetes Individuals / 2009 / Artikel i tidskrift / 2010-04-28	x
Ahlssohn, F / Gestational diabetes and offspring body disproportion / 2010 / Artikel i tidskrift / 2010-04-28 (Dubblett. En post med samma identifikator fanns redan registrerad i DiVA när importen skedde.)	x

1 - 3 av 3

← Tillbaka

radera en referens från listan

→ Texten "Dubblett..." bakom en referens betyder att en publikation med samma DOI, ISI-id eller PubMed-id redan finns i DiVA. Klicka på referensen om du vill redigera eller komplettera befintliga uppgifter.

- Klicka på varje referens för att komplettera uppgifterna med **organisationstillhörighet och utskrivet förnamn för alla författare från Teologiska högskolan**, samt eventuellt ytterligare uppgifter enligt lathunden Registrera/publicera i DiVA. Fortsätt till steget *Granska/Publicera* och klicka på *Skicka in* för att publicera referensen i DiVA. Bifogade fulltexter eller andra bilagor granskas av en bibliotekarie innan de publiceras i DiVA.

Referenser som du har importerat till DiVA men ännu inte kompletterat med uppgifter och skickat in finns kvar under *Lista importerade uppgifter* nästa gång du loggar in.

Olika alternativ för att importera

A. Importera enskild referens från PubMed

Fyll i publikationens PubMedID (PMID) och klicka på *Importera*.

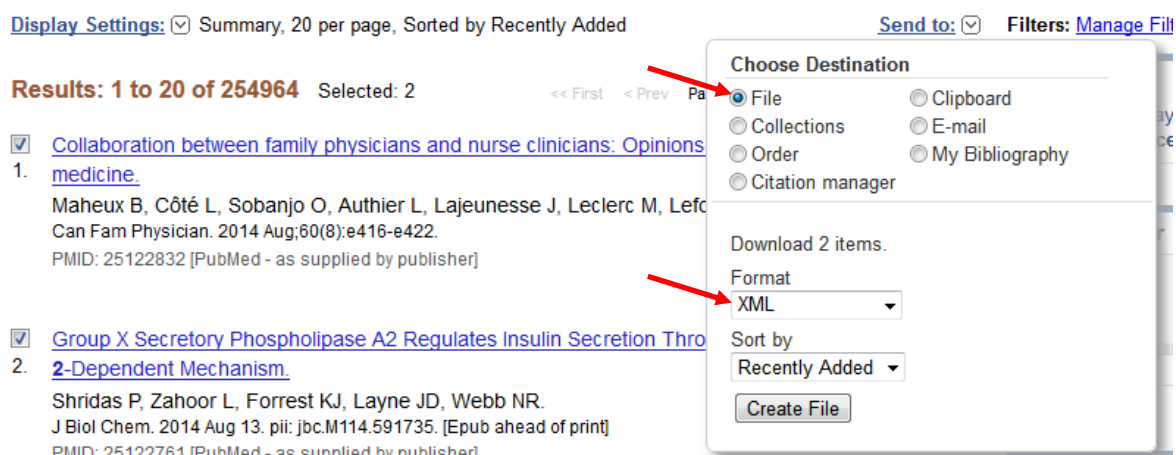


Publikationens PMID hittar du i PubMed:

J Med Chem. 2004 Jan 1;47(1):110-22.
PMID: 14695825 [PubMed - indexed for MEDLINE]
[Related Articles](#)

B. Importera fil med flera referenser från PubMed

Gör en sökning i PubMed och markera i träfflistan vilka referenser som du vill importera. Välj *File* och *XML* under *Send to* och spara filen på din dator.



I DiVA väljer du *PubMed XML* under *Välj format*. Klicka på *Bläddra* för att hitta filen på din dator och ladda upp den. Filen heter *pubmed_result* om du inte har ändrat till ett annat namn. Klicka sedan på *Importera*.

Importera uppgifter

Importera uppgifter om publikation ?

PubMedID:

Välj format:

PubMed XML

Ladda upp fil:

C. Importera fil med flera referenser från Web of Science (ISI)

Gör en sökning i [Web of Science](#) (via ISI Web of Knowledge) och markera i träfflistan vilka referenser du vill importera. Gå till *Save to* (längst ner eller längst upp på sidan) och välj *Other File Formats* i rullistan.

10. **Diabetes-induced DNA damage and apoptosis are associated with poly (ADP ribose) polymerase 1 inhibition in the rat testis** Times Cited: 0
(from Web of Science Core Collection)

By: Kilarikaje, Narayana; Al-Hussaini, Heba; Al-Bader, Maie M.
EUROPEAN JOURNAL OF PHARMACOLOGY Volume: 737 Pages: 29-40 Published: AUG 15 2014

En ruta öppnas. Välj *Full Record* i rullistan för **Record Content**. **File Format** är förinställt på *Other Reference Software*. Klicka på *Send* för att spara filen på din dator.

Send to File

1 record selected

Record Content: Full Record

File Format: Other Reference Software

I DiVA väljer du *ISI* under *Välj format*. Klicka på *Bläddra* för att hitta filen på din dator och ladda upp den. Filen heter *savedrecs.txt* om du inte har ändrat till ett annat namn. Klicka sedan på *Importera*.

Importera uppgifter

Importera uppgifter om publikation ?

PubMedID:

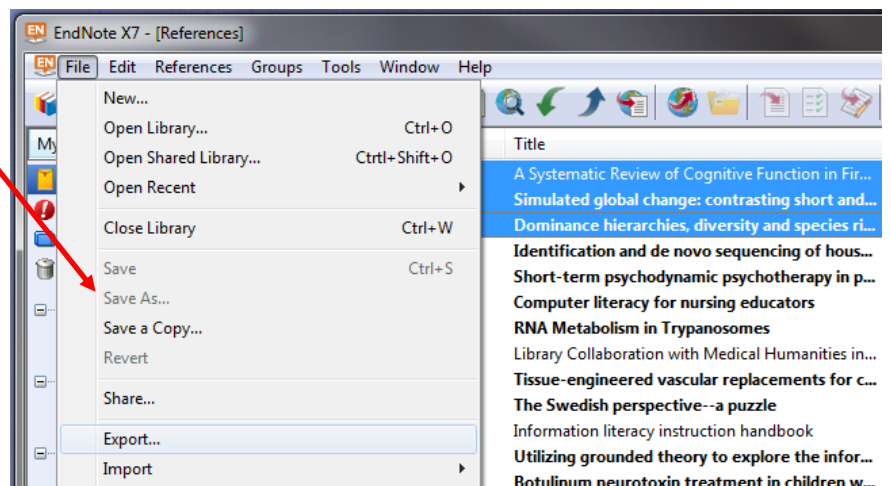
Välj format:

Ladda upp fil:

D. Importera fil med flera referenser från EndNote

Öppna EndNote och markera de referenser du vill importera.

Välj *File > Export...* eller klicka på Exportknappen.



Välj *Filformat = XML* och *Output style = Show all fields*.

Spara filen på din dator.

I DiVA väljer du *EndNote XML* under *Välj format*. Klicka på *Bläddra* för att hitta filen på din dator och ladda

Filnamn:

Filformat:

Output style:

Export Selected References

upp den. Filen heter *My EndNote Library.txt* om du inte har ändrat till ett annat namn. Klicka sedan på *Importera*.

Importera uppgifter

Importera uppgifter om publikation ?

PubMedID:

Välj format:

Endnote XML

Ladda upp fil:

E. Importera fil med flera referenser från annat lärosätets DiVA

Sök fram dina publikationer i det andra lärosätets DiVA. Ändra *Träffar per sida* så att alla publikationer visas på samma sida och markera dem.

Referenser 1 - 2 av 2 [Länk till träfflistan](#)

Träffar per sida: 100 Sortering Författare A-Ö

Markera alla på sida 5 Markera alla i sökresultatet

10

Klicka på Referenser, Exportera referenser, högerklicka på formatet Mods i listan och välj "Spara länk som" för att spara filen på din dator.

Referenser 1 - 2 av 2 [Länk till träfflistan](#)

Exportera referenser

Atom

APA

BibTex

Författare A-Ö

Markera alla på sida 5 Markera alla i sökresultatet

Logga in i THS:s DiVA, välj *Importera uppgifter om publikation* och klicka på *Importera från externa databaser*. Välj format MODS V3, ladda upp din fil och importera den.

Importera uppgifter

Importera uppgifter om publikation ?

PubMedID:

Välj format: Direktimport

Ladda upp fil: Ingen fil är vald.

Klicka på en importerad publikation i taget, lägg till ditt THS-användarnamn (din epostadress), kontrollera att övriga uppgifter stämmer och skicka in. **OBS, ändra inte organisationstillhörighet. Den skall motsvara vad som står i publikationen.**

F. Importera fil med flera referenser från många andra databaser (t.ex. Scopus, Libris, ...)

Du kan importera referenser från många andra databaser och referenshanteringsprogram till DiVA genom att importera dem i något av formaten BibTex, BibLatex, RIS, Endnote Referer eller MODS. BibTex är ett vanligt referensformat som många databaser erbjuder.

Var noga med att ange rätt referensformat under *Välj format* när du laddar upp filen i DiVA.